




# リブリオ通信

2020年2月発行

第 3 号

発行：行橋イノベーション株式会社

Email: info@librio.jp



リブリオ行橋 全景写真（長峽川より）（2019年12月撮影）

リブリオ行橋 館内写真（2019年12月・2020年1月撮影）

## 2020年は東京オリンピック…だけでなく、 リブリオ行橋もよろしくお願いします！

2020年になってから早くも1ヶ月经ち、リブリオ行橋も4月1日の開館まで残り2ヶ月を切りました。次々と完成していく図書館に高揚感を抑えきれません！これからはますます準備に追われる日々が続きますが、完成した図書館を笑顔で利用されるみなさんを想像して頑張っていきたいと思えます！

### 【工事の進捗の様子② 外観全景写真 2019年7月～2019年12月】



2019年7月



2019年8月




2019年9月



2019年10月



2019年11月



2019年12月

8月まではまだ骨組みしか見えませんでした。9月以降に建物の外壁が見えてきました。そこから3ヶ月ほどで一気に出来上がっていききました。これからは開館まで中身をどんどん整えていくことになります。

# リブリオ行橋の ココに注目！！ PART 3

## 紹介③「児童開架・託児スペース」



児童開架・託児スペース・児童用トイレ等写真

(2019年12月・2020年1月撮影)

リブリオ行橋の2階は児童書や絵本などが楽しめる児童開架となります。キッズルームも設置し、おはなし会などの催し物も開催します。キッズルームでは曜日・時間帯を限定した有料の託児サービスも実施します。そのほか授乳室や子ども用トイレも設置し、子育て中でも気軽に、快適に図書館を利用できるようにサポートします。

※託児サービスの曜日・時間帯・金額等の詳細は後日告知します。


## 紹介④「デジタルコンテンツ」



電子新聞写真 (2020年2月撮影)

1階エントランスホールにデジタルサイネージ（平面ディスプレイなどに映像や文字を表示する情報・広告媒体）を設置します。館内の施設紹介やイベントの詳細・図書館だよりなどを確認することができます。更に、3階には当日の新聞を大画面のタッチディスプレイで読むことができる「電子新聞サービス」を、九州地方の図書館で初めて導入します。

## 図書館へのたくさんのメッセージ ありがとうございます!!



休館に際し、メッセージを募集したところ、たくさんの心のこもったメッセージをいただきました。イラスト付きのものもあり、とてもにぎやかになりました。本当にありがとうございました。

### 休館中の返却先について

貸出中の資料の返却は、コスメイトの返却ポストにご投函ください。視聴覚資料については、返却ポスト前に設置した箱の中に置いてある袋に入れて投函してください。



### リブリオ行橋ホームページ

<https://librio.jp/>

フェイスブック

<https://www.facebook.com/librio.yukuhashi>

